

# Skadestatistik från Löf 2025

För hela Sverige och Region Skåne

## Löf på tre minuter

Löf är ett rikstäckande försäkringsbolag med huvuduppgift att försäkra de vårdgivare som finansieras av landets 21 regioner. Våra slutkunder är de patienter som drabbats av en patientskada.

Vårt uppdrag är att utreda och lämna ersättning till patienter som skadas i hälso-, sjuk- och tandvården samt att bidra till att antalet undvikbara skador i vården minskar.

För patienter som vårdas av regionerna eller av vårdgivare med regionavtal gäller patientförsäkring i Löf. Genom patientförsäkringen kan patienterna få ersättning om de skadas under vård.

Enligt patientskadelagen lämnas ersättning om skadan hade kunnat undvikas vid vård och behandling av en erfaren specialist. Man kan inte erhålla ersättning enbart för att behandlingen inte leder till önskat resultat. Utredning och bedömning av anmälningar som kommer in till Löf görs enligt aktuell lagstiftning

Löf arbetar för en ökad patientsäkerhet i svensk sjuk- och tandvård genom att stödja våra ägare, regionerna, samt professionella organisationer i deras pågående patientsäkerhetsarbete. Läs om vårt patientsäkerhetsarbete och de patientsäkerhetsprojekt som vi är med och driver på: [www.lof.se/patientsakerhet](http://www.lof.se/patientsakerhet).

### LÖFTE – den roll vi spelar för externa intressenter

Försäkringen för en tryggare vård.

### VISION – den långsiktiga målbilden

Ingen ska drabbas av undvikbara skador i vården.

### MISSION – vad vi jobbar med för att förverkliga löftet och nå visionen

Genom effektiva utredningar, lika för alla, ersätter vi patientskador och bidrar till en tryggare vård med skadeförebyggande initiativ och kunskapsutbyten.

# 22 800

anmälningar kom in till oss under 2025

# 21

ägare, dvs alla Sveriges regioner

# 1,2

miljarder kronor i omsättning

## Anmälningar till Löf under 2025

År 2025 tog Löf emot 22 800 anmälningar. Det är en ökning med knappt 4 % jämfört med 2024.

Löf bedömer att den fortsatta ökningen av antalet skadeanmälningar under även 2025 har flera orsaker. I grunden ligger en kontinuerlig ökning främst beroende på att vi blir allt fler invånare i Sverige, ett förändrat anmälningsmönster i vissa ålderskategorier samt att alltmer sjuk- och tandvård utförs. Dessutom har flera verksamheter, framför allt planerad ortopedi och kirurgi, återupptagit normal verksamhet efter covid-19-pandemin och nu till stor del arbetat ner väntelistor. Direkt covid-19-relaterade anmälningar har starkt avtagit.

Skador inom ortopedi, distriktsvård, tandvård och kirurgi är fortsatt de som anmäls oftast till Löf. Vanligast är skador som inträffar i samband med operation eller

behandling. En annan vanlig skadetyp är merskador på grund av försenad eller utebliven diagnos.

I drygt 40 % av de ärenden som beslutades under 2025 erhöll patienten ersättning. Under 2025 betalades knappt 740 miljoner kronor ut i ersättning till patienter och efterlevande i hela landet.

Det ökade antalet anmälningar har vid analys av ett flertal olika interna och externa datakällor ingen påvisbar motsvarighet i ett ökat antal undvikbara skador. Tvärtom kan för flera stora och viktiga områden en konstant eller sjunkande förekomst av undvikbara skador noteras.

## Ersatta skador per verksamhet/specialitet på nationell nivå

Tabellen nedan visar ett årligt genomsnitt för ersatta anmälningar till Löf under 2019–2025.

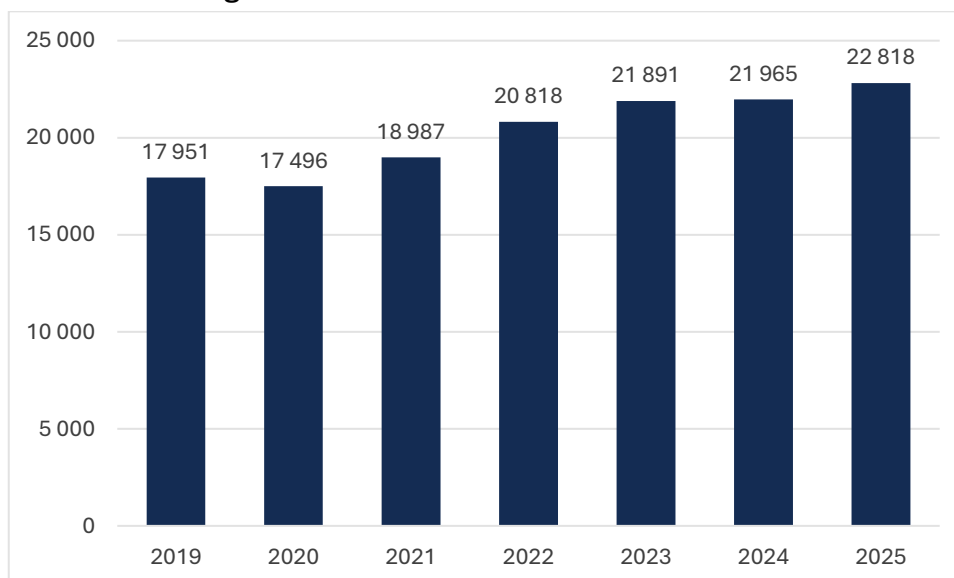
Specialitet	Antal	Antal %	Kostnad % *
Tandvård	995	13	4
Distriktsvård	921	12	10
Ortopedi	825	11	13
Kirurgi	339	5	5
Kvinnokliniker	360	5	17
Övriga	4 181	56	51

\* = skadekostnaderna baseras på anmälningar inkomna perioden 2019–2023.

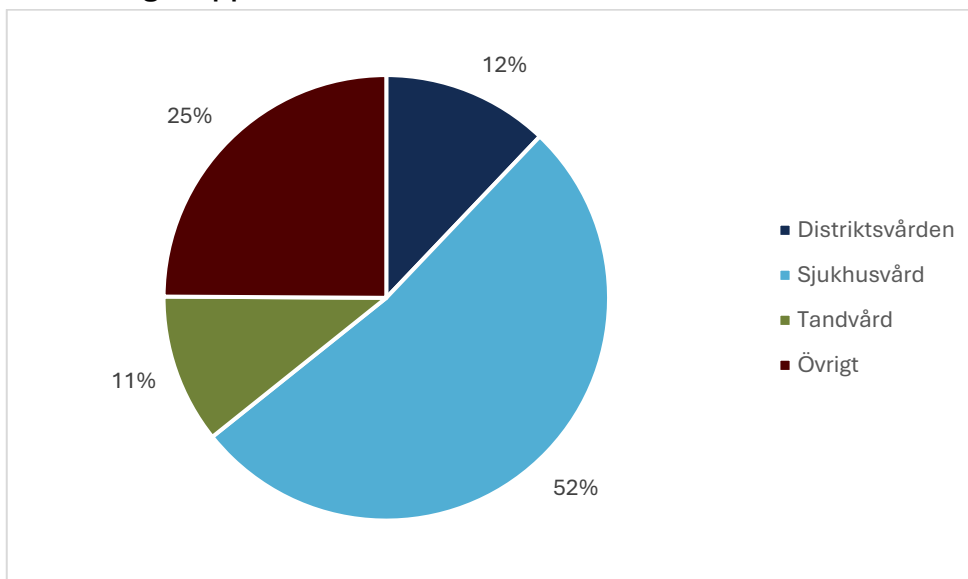
## Antal anmälningar på nationell nivå

Följande grafer visar anmälningar till Löf.

### Antal anmälningar till Löf 2019–2025



### Anmälningar uppdelade efter verksamhetsområde 2019–2025

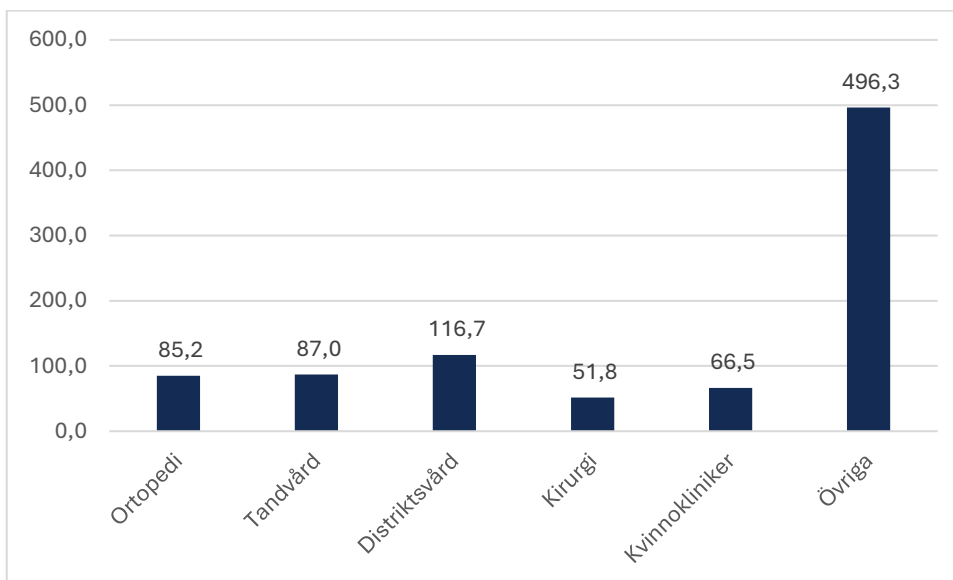


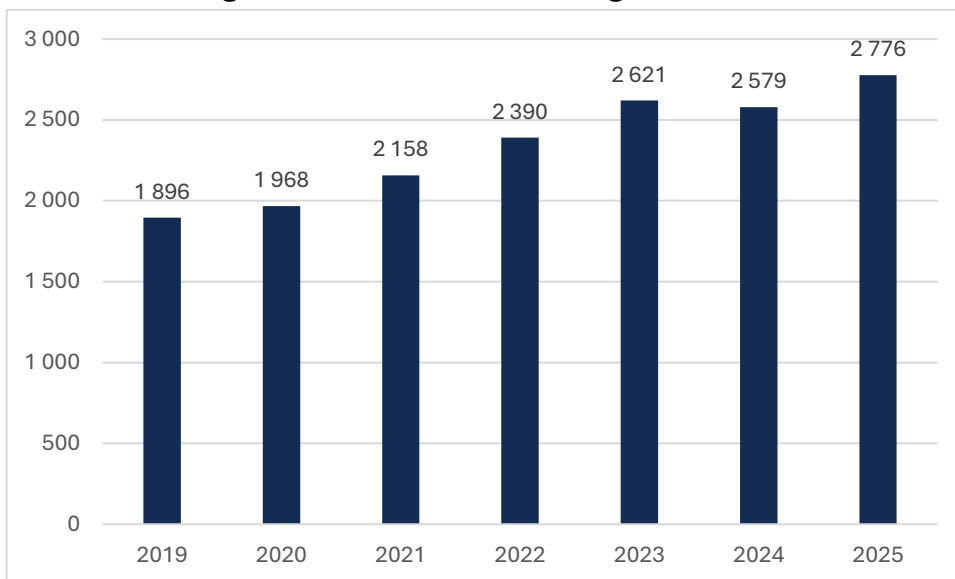
### Siffror för Region Skåne

Följande grafer visar antal anmälningar och ersatta skador för patienter som vårdats inom Region Skåne.

### Ersatta skador per verksamhet/specialitet för Region Skåne

Tabellen nedan visar ett årligt genomsnitt för ersatta anmälningar till Löf under 2019-2025.



**Antal anmälningar till Löf 2019–2025 för Region Skåne****Anmälningar uppdelade efter verksamhetsområde 2019-2025 för Region Skåne**